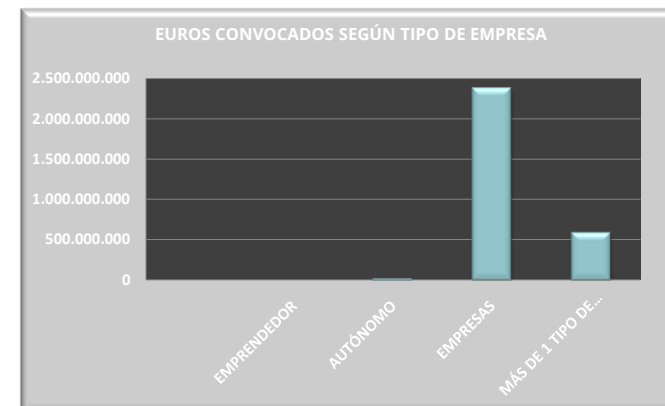
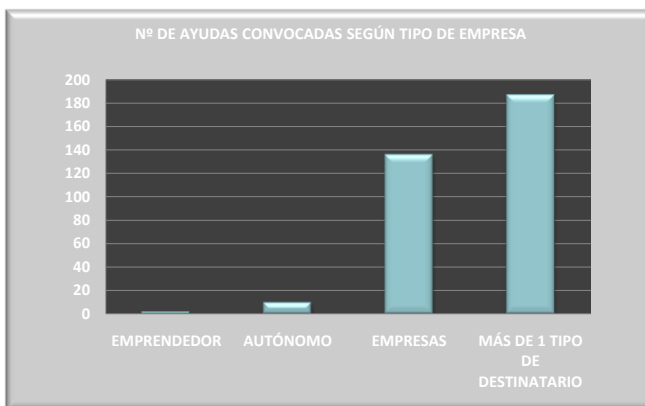


DEL 21/08/2017 AL 25/08/2017

TOTAL AYUDAS DISPONIBLES SEGÚN TIPO DE EMPRESA

TIPOLOGÍA DE EMPRESA	Nº DE AYUDAS CONVOCADAS	EUROS CONVOCADOS (€)
EMPRENDEDOR	2	1.400.000
AUTÓNOMO	10	28.330.119
EMPRESAS	136	2.370.783.930
MÁS DE 1 TIPO DE DESTINATARIO	187	594.465.244
TOTAL	335	2.994.979.293 €

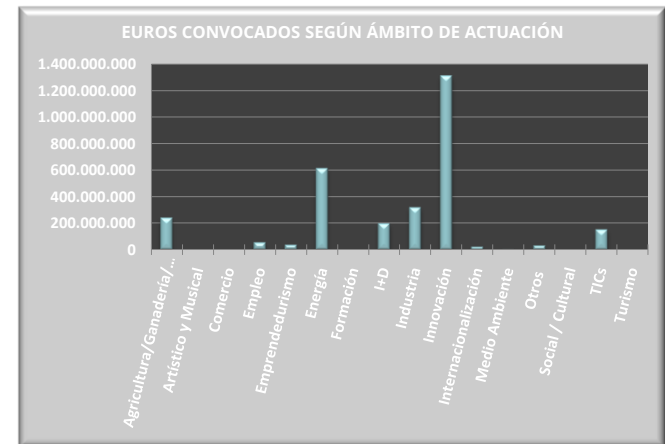
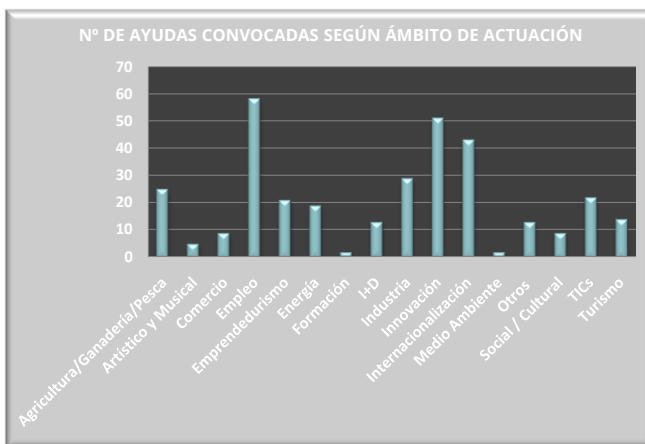
Nota: Para efectos de estadísticas se incluye un nuevo campo "cualquier tipo de empresa"



TOTAL AYUDAS DISPONIBLES POR ÁMBITO DE ACTUACIÓN

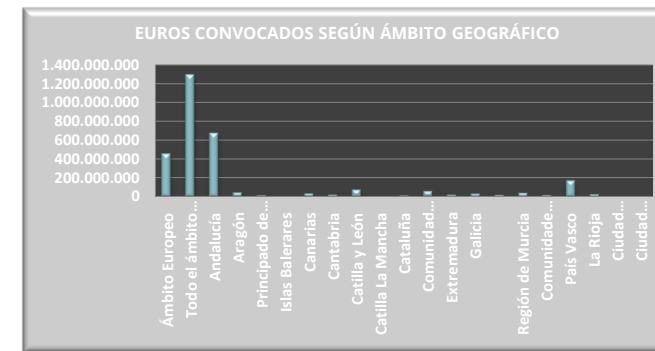
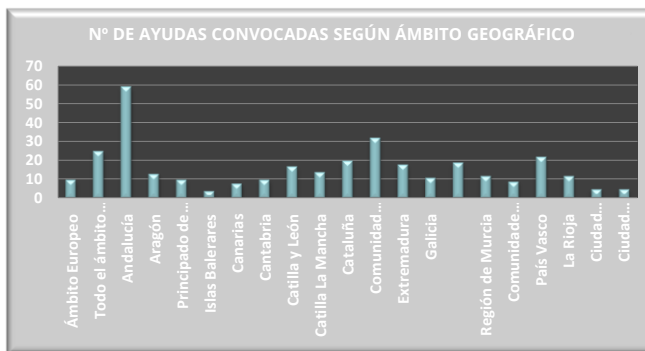
ÁMBITO DE ACTUACIÓN	Nº DE AYUDAS CONVOCADAS	EUROS CONVOCADOS (€)
Agricultura/Ganadería/Pesca	25	241.538.088
Artístico y Musical	5	1.637.000
Comercio	9	1.377.000
Empleo	58	55.921.675
Emprendedurismo	21	37.796.978
Energía	19	612.770.348
Formación	2	729.750
I+D	13	199.000.003
Industria	29	319.195.617
Innovación	51	1.308.281.456
Internacionalización	43	22.678.907
Medio Ambiente	2	4.700.000
Otros	13	31.982.887
Social / Cultural	9	2.748.923
TICs	22	153.416.930
Turismo	14	1.203.731
TOTAL	335	2.994.979.293 €

Nota: Para efectos de estadísticas se incluye un nuevo campo "cualquier ámbito de actuación"



TOTAL AYUDAS DISPONIBLES SEGÚN ÁMBITO GEOGRÁFICO DE ACTUACIÓN

ÁMBITO GEOGRÁFICO	Nº DE AYUDAS CONVOCADAS	EUROS CONVOCADOS (€)
Ámbito Europeo	10	452.955.000
Todo el ámbito nacional	25	1.284.736.191
Andalucía	59	670.238.685
Aragón	13	42.978.588
Principado de Asturias	10	13.247.025
Islas Baleares	4	931.487
Canarias	8	34.064.253
Cantabria	10	20.001.216
Catilla y León	17	74.611.563
Catilla La Mancha	14	6.416.725
Cataluña	20	11.682.200
Comunidad Valenciana	32	59.665.104
Extremadura	18	20.184.032
Galicia	11	30.459.849
Comunidad de Madrid	19	18.585.450
Región de Murcia	12	39.681.042
Comunidad Foral de Navarra	9	15.864.300
País Vasco	22	169.597.611
La Rioja	12	24.358.050
Ciudad autónoma de Ceuta	5	2.944.898
Ciudad autónoma de Melilla	5	1.776.024
TOTAL	335	2.994.979.293 €



TOTAL AYUDAS DISPONIBLES SEGÚN TIPO DE FINANCIACIÓN

TIPO DE FINANCIACIÓN	Nº DE AYUDAS CONVOCADAS	EUROS CONVOCADOS (€)
SUBVENCIÓN A FONDO PERDIDO	279	1.334.329.293
PRÉSTAMO PÚBLICO	47	1.656.150.000
DESGRAVACIÓN	0	0
PRODUCTO MIXTO	9	4.500.000
TOTAL	335	2.994.979.293 €

