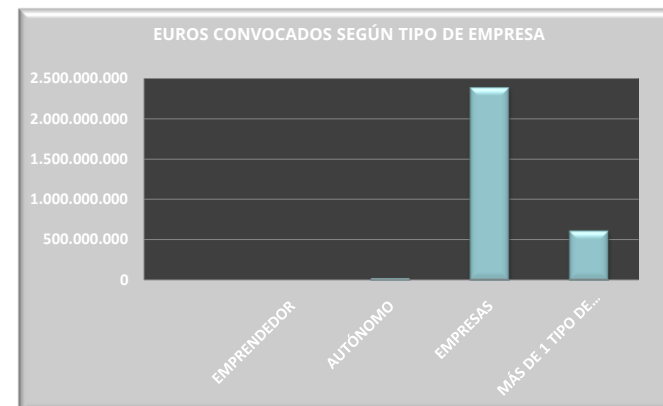
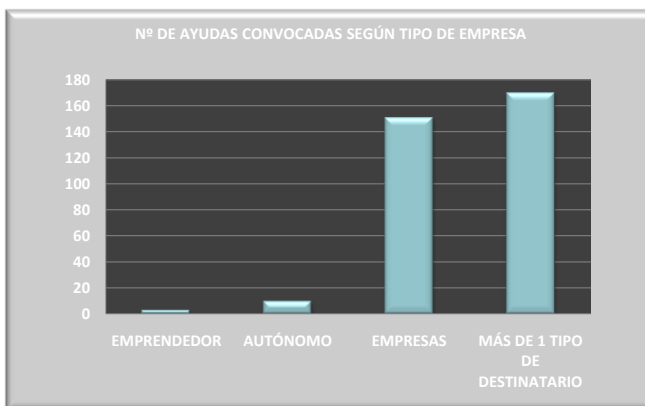


DEL 08/09/2017 AL 20/09/2017

TOTAL AYUDAS DISPONIBLES SEGÚN TIPO DE EMPRESA

TIPOLOGÍA DE EMPRESA	Nº DE AYUDAS CONVOCADAS	EUROS CONVOCADOS (€)
EMPRENDEDOR	3	1.416.000
AUTÓNOMO	10	29.092.619
EMPRESAS	151	2.377.030.182
MÁS DE 1 TIPO DE DESTINATARIO	170	614.500.606
<b>TOTAL</b>	<b>334</b>	<b>3.022.039.407 €</b>

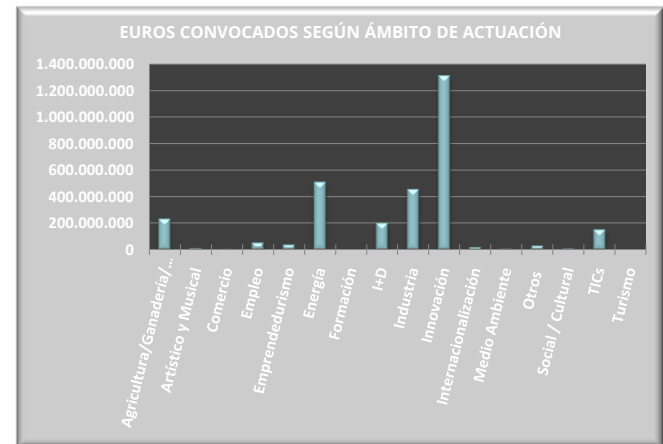
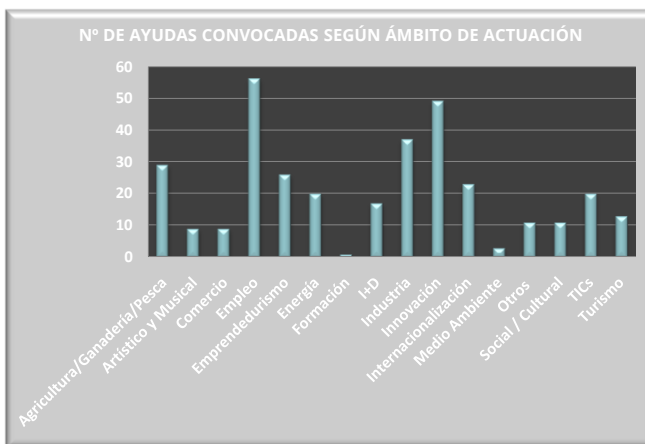
Nota: Para efectos de estadísticas se incluye un nuevo campo "cualquier tipo de empresa"



TOTAL AYUDAS DISPONIBLES POR ÁMBITO DE ACTUACIÓN

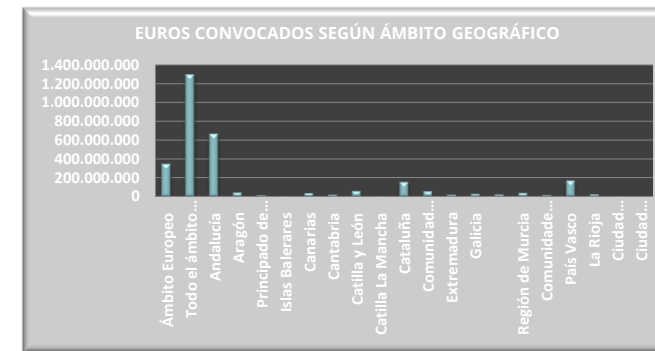
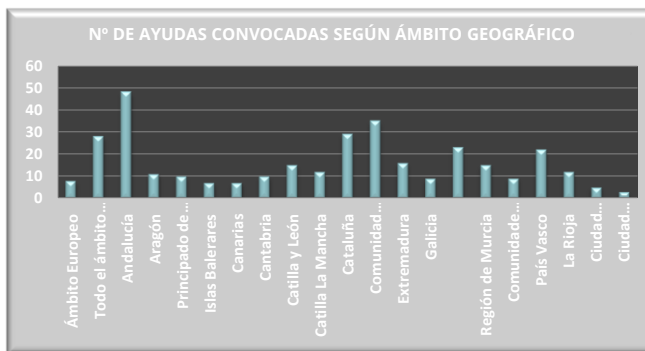
ÁMBITO DE ACTUACIÓN	Nº DE AYUDAS CONVOCADAS	EUROS CONVOCADOS (€)
Agricultura/Ganadería/Pesca	29	232.808.088
Artístico y Musical	9	8.708.000
Comercio	9	4.627.000
Empleo	56	52.329.175
Emprendedurismo	26	38.071.178
Energía	20	508.840.348
Formación	1	61.750
I+D	17	200.704.003
Industria	37	454.717.956
Innovación	49	1.308.392.912
Internacionalización	23	17.163.001
Medio Ambiente	3	6.100.000
Otros	11	29.632.887
Social / Cultural	11	6.480.923
TICs	20	152.198.455
Turismo	13	1.203.731
<b>TOTAL</b>	<b>334</b>	<b>3.022.039.407 €</b>

Nota: Para efectos de estadísticas se incluye un nuevo campo "cualquier ámbito de actuación"



TOTAL AYUDAS DISPONIBLES SEGÚN ÁMBITO GEOGRÁFICO DE ACTUACIÓN

ÁMBITO GEOGRÁFICO	Nº DE AYUDAS CONVOCADAS	EUROS CONVOCADOS (€)
Ámbito Europeo	8	347.025.000
Todo el ámbito nacional	28	1.289.030.210
Andalucía	48	663.497.269
Aragón	11	43.038.588
Principado de Asturias	10	13.279.025
Islas Baleares	7	2.589.487
Canarias	7	37.044.180
Cantabria	10	21.391.216
Catilla y León	15	60.075.376
Catilla La Mancha	12	6.020.370
Cataluña	29	155.609.315
Comunidad Valenciana	35	56.638.604
Extremadura	16	20.016.496
Galicia	9	29.932.349
Comunidad de Madrid	23	22.185.450
Región de Murcia	15	40.167.289
Comunidad Foral de Navarra	9	15.573.600
País Vasco	22	170.637.611
La Rioja	12	24.358.050
Ciudad autónoma de Ceuta	5	2.944.898
Ciudad autónoma de Melilla	3	985.024
<b>TOTAL</b>	<b>334</b>	<b>3.022.039.407 €</b>



TOTAL AYUDAS DISPONIBLES SEGÚN TIPO DE FINANCIACIÓN

TIPO DE FINANCIACIÓN	Nº DE AYUDAS CONVOCADAS	EUROS CONVOCADOS (€)
SUBVENCIÓN A FONDO PERDIDO	275	1.261.177.407
PRÉSTAMO PÚBLICO	48	1.656.362.000
DESGRAVACIÓN	1	0
PRODUCTO MIXTO	10	104.500.000
<b>TOTAL</b>	<b>334</b>	<b>3.022.039.407 €</b>

