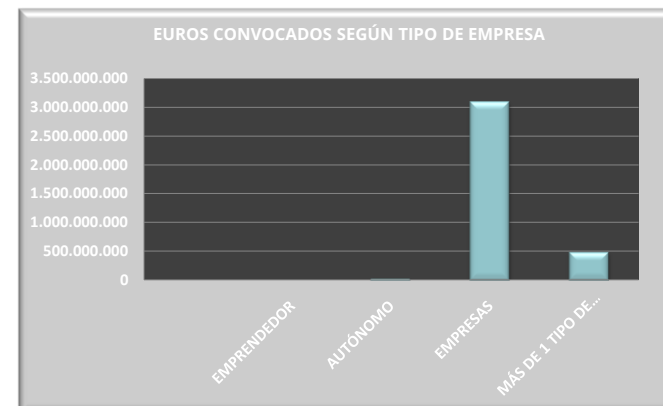
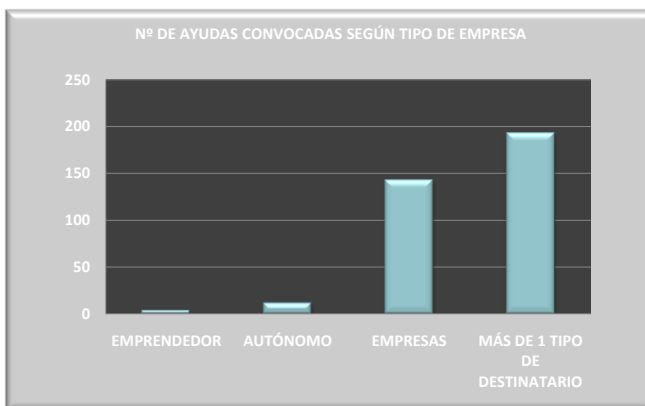


DEL 07/07/2017 AL 14/07/2017

TOTAL AYUDAS DISPONIBLES SEGÚN TIPO DE EMPRESA

TIPOLOGÍA DE EMPRESA	Nº DE AYUDAS CONVOCADAS	EUROS CONVOCADOS (€)
EMPRENDEDOR	4	1.485.000
AUTÓNOMO	12	32.393.276
EMPRESAS	143	3.088.870.601
MÁS DE 1 TIPO DE DESTINATARIO	193	495.209.714
TOTAL	352	3.617.958.591 €

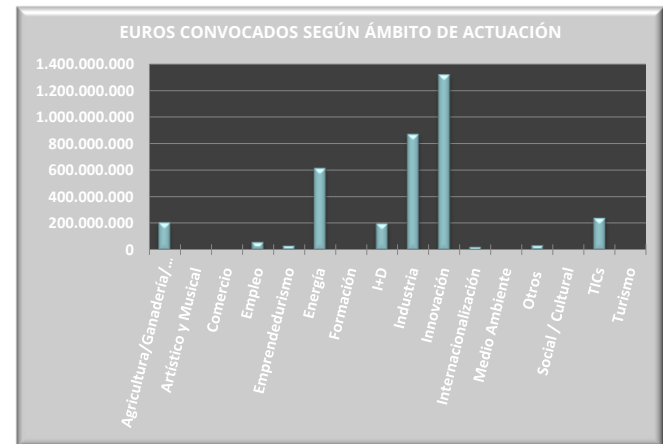
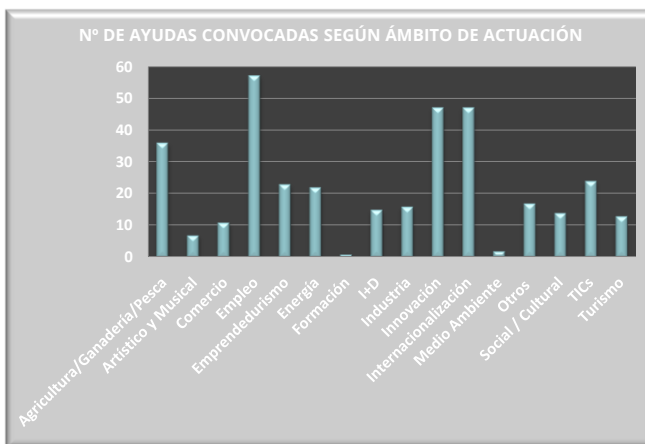
Nota: Para efectos de estadísticas se incluye un nuevo campo "cualquier tipo de empresa"



TOTAL AYUDAS DISPONIBLES POR ÁMBITO DE ACTUACIÓN

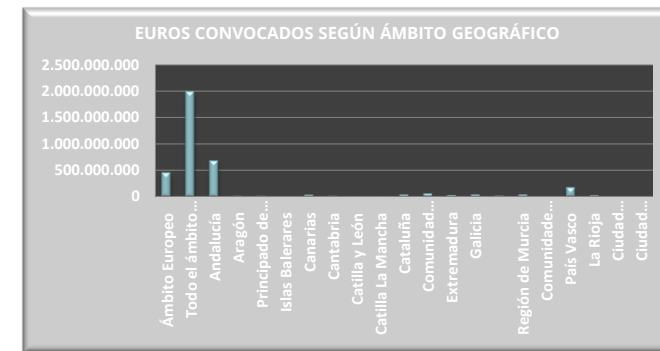
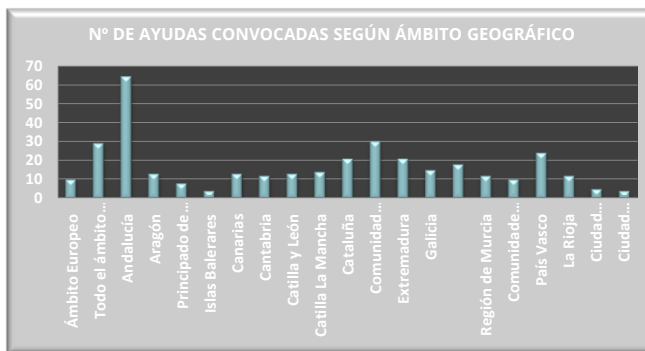
ÁMBITO DE ACTUACIÓN	Nº DE AYUDAS CONVOCADAS	EUROS CONVOCADOS (€)
Agricultura/Ganadería/Pesca	36	207.867.662
Artístico y Musical	7	1.987.000
Comercio	11	3.357.000
Empleo	57	60.008.002
Emprendedurismo	23	32.519.278
Energía	22	614.619.348
Formación	1	61.750
I+D	15	199.829.491
Industria	16	869.515.949
Innovación	47	1.314.064.803
Internacionalización	47	23.744.832
Medio Ambiente	2	4.700.000
Otros	17	35.922.044
Social / Cultural	14	6.625.923
TICs	24	242.156.778
Turismo	13	978.731
TOTAL	352	3.617.958.591 €

Nota: Para efectos de estadísticas se incluye un nuevo campo "cualquier ámbito de actuación"



TOTAL AYUDAS DISPONIBLES SEGÚN ÁMBITO GEOGRÁFICO DE ACTUACIÓN

ÁMBITO GEOGRÁFICO	Nº DE AYUDAS CONVOCADAS	EUROS CONVOCADOS (€)
Ámbito Europeo	10	452.955.000
Todo el ámbito nacional	29	1.970.566.488
Andalucía	64	675.110.842
Aragón	13	14.055.823
Principado de Asturias	8	15.005.000
Islas Baleares	4	980.252
Canarias	13	34.841.253
Cantabria	12	12.792.800
Catilla y León	13	4.044.122
Catilla La Mancha	14	6.227.750
Cataluña	21	38.402.000
Comunidad Valenciana	30	59.900.054
Extremadura	21	27.244.232
Galicia	15	41.081.614
Comunidad de Madrid	18	18.100.000
Región de Murcia	12	38.986.642
Comunidade Foral de Navarra	10	2.439.088
País Vasco	24	176.240.709
La Rioja	12	24.280.000
Ciudad autónoma de Ceuta	5	2.944.898
Ciudad autónoma de Melilla	4	1.760.024
TOTAL	352	3.617.958.591 €



TOTAL AYUDAS DISPONIBLES SEGÚN TIPO DE FINANCIACIÓN

TIPO DE FINANCIACIÓN	Nº DE AYUDAS CONVOCADAS	EUROS CONVOCADOS (€)
SUBVENCIÓN A FONDO PERDIDO	292	1.270.940.103
PRÉSTAMO PÚBLICO	49	2.262.518.488
DESGRAVACIÓN	1	0
PRODUCTO MIXTO	10	84.500.000
TOTAL	352	3.617.958.591 €

